

راهنمای ثبت نام

متقاضیان ثبت نام در پرتال روزنامه رسمی جمهوری اسلامی ایران، لازم است ابتدا به منوی فوقانی صفحه اصلی مراجعه نمایند و سپس از طریق منوی "ورود اعضا" بخش "ثبت نام" و با طی نمودن مراحل ثبت نام، اقدام به ثبت نام در پرتال نمایند.

The screenshot displays the official website of the Ministry of Legal Affairs of the Islamic Republic of Iran. The header features the national flag and the text "روزنامه رسمی کشور" (Official Gazette of the Country). The main navigation bar includes "صفحه اصلی" (Home), "ارتباط با ما" (Contact Us), "درباره ما" (About Us), "ورود اعضا" (Member Login), and "راهنما" (Guide). A dropdown menu is open under "ورود اعضا", showing "ثبت نام" (Registration) as the selected option. The page is in Persian, with language options for "فارسی", "English", and "French" visible. The registration form on the left includes fields for "نام کاربری" (Username), "کلمه عبور" (Password), and "کد امنیتی" (Security Code), along with a "ورود" (Login) button. Below the form, there are checkboxes for "کلمه عبور خود را فراموش کرده ام" (Forgot my password) and "مشخصات مرا به خاطر بسپار" (Remember my details), and a "ثبت نام کاربر جدید" (Register new user) button. The central banner features the text "روزنامه رسمی کشور" and "قوه قضائیه" (Judicial Branch). Below the banner, there is a section titled "قوانین و مقررات" (Laws and Regulations) with a list of links: "آیین نامه اجرایی بند (الف) ماده (9) قانون برنامه پنجساله پنجم توسعه جمهوری اسلامی...", "اساسنامه صندوق نوآوری و شکوفایی", "لغو آیین نامه اجرایی بند (ج) و تبصره (2) ماده (54) قانون مدیریت خدمات کشوری", "اصلاح جزء (3) بند (الف) تصویب نامه موضوع ضریب حقوقی بازنشستگان وظیفه گیران با مستمری گیران", and "رأی شماره 22 هیأت عمومی دیوان عدالت اداری در مورد همترازی تحصیلات غیررسمی مستخدمان...".

مراحل ثبت نام در پرتال

۱- تکمیل فرم عضویت

<input type="text"/>	* نام:
<input type="text"/>	* نام خانوادگی:
<input type="text" value="مرد"/>	جنسیت:
<input type="text" value="حقیقی"/>	نوع کاربر:
<input type="text"/>	* نام شرکت:
<input type="text"/>	تلفن:
در حال حاضر ارائه خدمات پیام کوتاه فقط به مشترکین همراه اول امکان پذیر است	
<input type="text"/>	* همراه:
<input type="text"/>	* ایمیل (نام کاربری):
<input type="text"/>	* استان:
<input type="text"/>	* شهر:
<input type="text"/>	* کلمه عبور:
<input type="text"/>	* تایید کلمه عبور:
<input type="text"/>	* کد پستی:
<input type="text"/>	* آدرس:
<input type="text"/>	توضیحات:
<input type="text"/>	* کد امنیتی: 3261
<input type="button" value="تایید اطلاعات"/>	

در این مرحله متقاضیان ثبت نام باید اطلاعات شخصی خود را درج نمایند و پس از حصول اطمینان از اطلاعات درج شده و تکمیل فیلدهای اطلاعاتی ستاره دار، دکمه "تایید اطلاعات" را انتخاب نمایند.

توجه:

آدرس ایمیلی که در فرم عضویت توسط متقاضی درج می‌گردد به منزله نام کاربری متقاضی است. لذا پس از طی مراحل ثبت نام، امکان ورود متقاضی به پرتال از طریق "نام کاربری" و "رمز عبور" امکان پذیر خواهد بود.

۲- تأیید اولیه اطلاعات تکمیلی

با انتخاب دکمه مذکور، اطلاعات متقاضی موقتاً ذخیره می‌گردد و پیش نویس آن جهت تأیید نهایی و یا اصلاح اطلاعات به متقاضی نمایش داده می‌شود.

فرم عضویت

جنسیت: زن

* نام: مریم

* نام خانوادگی: سلطانی

تلفن:

همراه: 09121111111

* ایمیل (نام کاربری): m@m.com

* کلمه عبور: 123456

نوع مشترک: حقیقی

استان: تهران

شهر: تهران

* کدپستی: 1443733749

آدرس: تابلابل

توضیحات:

تایید اصلاح اطلاعات

۳- تأیید نهایی اطلاعات تکمیلی

در این مرحله با کلیک نمودن بر روی دکمه "تأیید"، اطلاعات متقاضی بطور نهایی ذخیره می‌گردد و پیغام ذیل به منزله ثبت نهایی اطلاعات به متقاضی نمایش داده می‌شود.

عضویت شما با موفقیت انجام شد.

فلوچارت فرآیند ثبت نام در پرتال



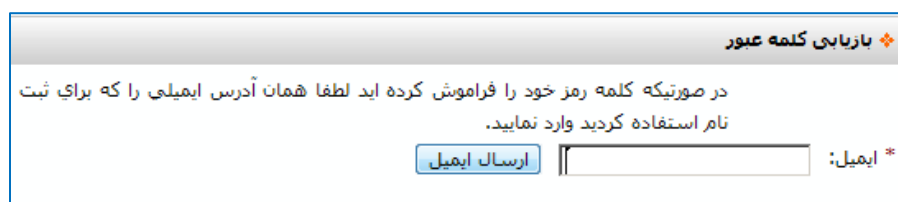
بازیابی کلمه عبور

در صورتیکه کاربر کلمه عبور خود را فراموش کرده باشد می‌تواند اقدام به بازیابی کلمه عبور نماید. جهت بازیابی کلمه عبور لازم است کاربر در مازول ورود به سامانه، بر روی لینک "کلمه عبور خود را فراموش کرده‌ام" کلیک نماید.



The screenshot shows a login form with fields for 'ایمیل' (Email), 'کلمه عبور' (Password), and 'کد امنیتی' (Security Code). A red circle highlights the 'ورود' (Login) button and the link below it that reads 'کلمه عبور خود را فراموش کرده ام' (Forgot my password).

پس در صفحه "بازیابی کلمه عبور" آدرس ایمیل خود را وارد نموده و بر روی دکمه "ارسال ایمیل" کلیک نماید.



The screenshot shows the 'بازیابی کلمه عبور' (Forgot Password) page. It contains a text box for the user's email address and a button labeled 'ارسال ایمیل' (Send Email).

پس از وارد نمودن آدرس ایمیل و کلیک نمودن بر روی دکمه "ارسال ایمیل" پیغام "مشخصات لازم برای بازیابی کلمه عبور به ایمیل ... ارسال شد" به کاربر نمایش داده می‌شود.

با دریافت پیغام مذکور، کاربر لازم است با مراجعه به ایمیل شخصی خود، بر روی لینک معرفی شده کلیک نماید تا امکان بازیابی کلمه عبور با ورود به صفحه ذیل برای وی فراهم گردد.



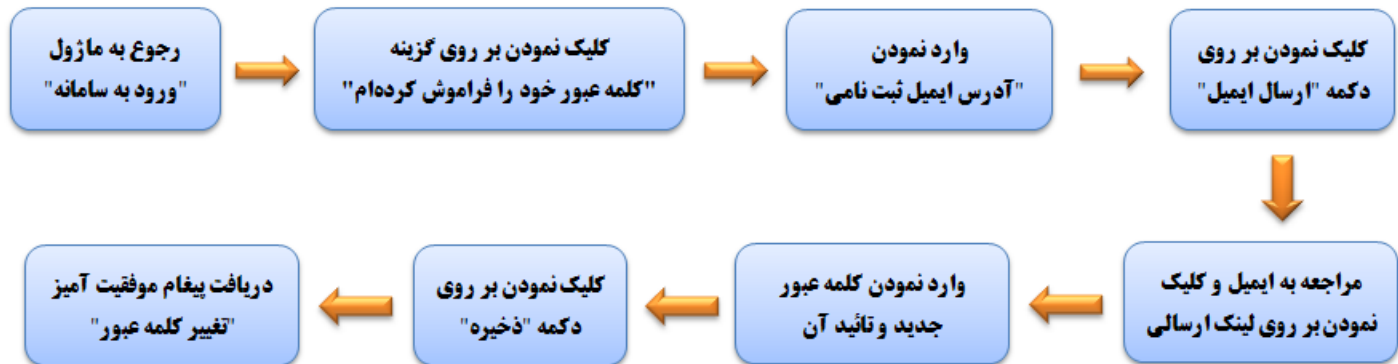
The screenshot shows the 'بازیابی کلمه عبور' (Forgot Password) page with two input fields: 'کلمه عبور جدید' (New Password) and 'تایید کلمه عبور' (Confirm Password). A 'ذخیره' (Save) button is located below the fields.

کاربر باید در صفحه مذکور، کلمه عبور (رمز عبور) جدیدی را به اکانت کاربری خود اختصاص دهد. پس از تخصیص کلمه عبور جدید و تأیید آن، پیغام ذیل نمایش داده می‌شود و پس از آن امکان ورود کاربر به سامانه از طریق ایمیل و کلمه عبور جدید فراهم خواهد شد.




The screenshot shows the 'بازیابی کلمه عبور' (Forgot Password) page with a green success message: 'کلمه عبور با موفقیت تغییر یافت' (Password changed successfully).

فلوچارت فرآیند بازیابی کلمه عبور در پرتال



پروفایل شخصی کاربر

برای هر کاربری که اقدام به ثبت نام در سایت روزنامه رسمی کشور نموده است (اعضای سایت)، پروفایلی اختصاص داده می‌شود که کاربران با ورود به پروفایل شخصی خود، علاوه بر آگاهی از موجودی خود می‌توانند از امکانات پرتال روزنامه رسمی کشور از قبیل: مشاهده و انتخاب خدمات الکترونیکی، شارژ حساب، امور مرتبط با اشتراک، امور مرتبط با آگهی‌ها، تغییر مشخصات کاربری، مشاهده تراکنش‌های مالی کاربر و ... استفاده نمایند.

شارژ حساب	اشتراکهای من	تراکنشهای مالی	تغییر مشخصات
صفحه شخصی من			
 کاربر محترم با ثبت نام در سایت، علاوه بر امکان ثبت آگهی و پیگیری آن میتوانید از خدمات دیگر سایت شامل دریافت تمامی نظریات روزنامه رسمی کشور از طریق پیامک و ایمیل و با نسخه کاغذی بهره‌مند گردید. جهت کسب اطلاعات بیشتر به 8481 راهنما موجود در صفحه اصلی سایت مراجعه فرمائید.			
موجودی: + ریال			
صفحه شخصی کاربر (کد عضویت: 246598)			
 آگهی‌ها			
<ul style="list-style-type: none">پرداخت هزینه آگهیآگهی‌های ارسال شده / پیگیری آگهیجستجوی در آگهی‌های منگزارش آگهی‌ها			
 اشتراک			
<ul style="list-style-type: none">اشتراک محصولات روزنامه رسمیاشتراکهای منتمدید اشتراک محصولات روزنامه رسمی			
 خدمات الکترونیکی روزنامه رسمی			
 شارژ حساب			
 تراکنشهای مالی من			
 تغییر مشخصات			
 خروج			
قیمت علی الحساب			
مبالغ اعلام شده در سایت روزنامه رسمی جمهوری اسلامی ایران به صورت علی الحساب می باشد.			
توجه			
در صورت بروز اشکال در خصوص اشتراک اینترنتی با شماره 55624504 و یا شماره 4-55602050 داخلی 258 تماس بگیرید			
در صورت بروز اشکال در خصوص آگهی های قانونی یا شماره 4-55602050 داخلی 252 تماس بگیرید			